

LG Life's Good Français

Masterpiece | Guide de référence rapide

Le contenu de ce guide peut ne pas correspondre exactement à votre téléphone, dépendamment du logiciel fourni avec votre téléphone et de votre fournisseur de services. Les caractéristiques et spécifications peuvent changer sans préavis.



Bluetooth QD ID B015554

Pour trouver le guide d'utilisateur complet entièrement illustré, visitez telusmobilite.com et cliquez sur Aide - Guides d'utilisation. Vous le trouverez aussi sur le site Web de LG à l'adresse http://ca.lgservice.com/index_b2c.jsp.

P/N: MSAB0040601 (1.0) **G** LG-CX7100X

Mise en marche de votre téléphone

Installation de la pile

Pour installer la pile, retirez la porte du logement de la pile en appuyant gentiment sur la languette qui se trouve à l'arrière du téléphone, jusqu'à ce que le mécanisme de verrouillage dégage la porte. Insérez la pile face vers le haut et remettez la porte du logement de la pile en place.

Chargement de la pile

AVIS

› *Avertissement! N'utilisez que le chargeur fourni avec votre téléphone. L'utilisation d'un autre chargeur que celui qui est inclus avec votre Masterpiece peut endommager votre téléphone ou la pile.*

1. Branchez l'extrémité de l'adaptateur c.a. dans le port de charge du téléphone et l'autre extrémité dans une prise de courant.
2. Le temps de charge varie selon le niveau de charge de la pile.



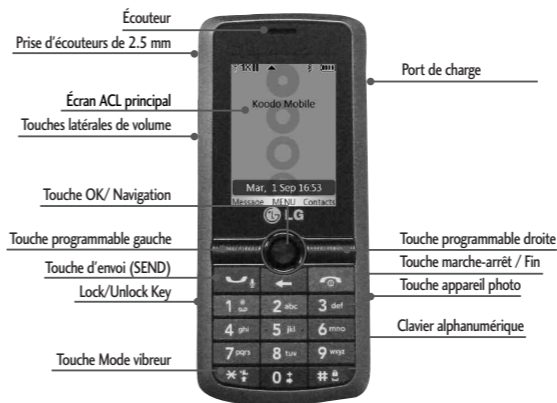
AVIS

Veillez vous assurer que le logo de LG se trouve face vers le bas avant d'insérer un chargeur ou un câble dans le port du téléphone.



Retrait de la pile

Éteignez l'appareil. Faites glisser le loquet de la pile vers son centre, puis soulevez l'extrémité de la pile pour la retirer.

Survol du téléphone



Comment répondre à un appel

1. Lorsque le téléphone sonne ou vibre, répondez en appuyant sur .
2. Pour mettre fin à l'appel, appuyez sur .

Bluetooth®

Le Masterpiece est compatible avec les appareils qui acceptent les profils Bluetooth® suivants : oreillette, mains libres, accès réseau à distance, accès au répertoire, impression basique, poussée d'objet, transfert de fichiers et infographie basique.

Vous pouvez créer jusqu'à 20 couplages d'appareils Bluetooth sur le Masterpiece.

La portée du signal Bluetooth® est d'environ 10 m (30 pi).

Remarques

- › La méthode de couplage pouvant différer selon les appareils, lisez la documentation de l'appareil Bluetooth® que vous désirez coupler au téléphone.
- › Le mot servant de marque et les logos Bluetooth® appartiennent à Bluetooth SIG, Inc. et sont utilisés sous licence par LG Electronics. Les autres marques de commerce et appellations commerciales sont la propriété de leurs détenteurs respectifs.
- › Il est possible que le téléphone ne puisse pas être couplé à tous les appareils Bluetooth®. Le téléphone NE prend PAS tous les protocoles OBEX de Bluetooth® en charge.

Survol des menus du téléphone



1. Contacts

1. Nouveau contact
2. Liste de Contacts
3. Groupes
4. Composition abrégée
5. Mon insigne



2. Historique

1. Appels manqués
2. Appels reçus
3. Appels composés
4. Tous les appels
5. Voir minuteries d'appel



3. Messagerie

1. Messagerie vocale
2. Nouveaux messages
3. Boîte de réception
4. Envoyé
5. Brouillons
6. Avis Web



4. Web sans fil

1. Lancer Web
2. Marque-page Signets
3. Aller au site



5. Média

1. Tonalités et sons
2. Images
3. Info mémoire



6. Bluetooth

1. Puissance
2. Dispositifs
3. Mode Découverte
4. Mon Info du dispositif
5. Profils Soutenus
6. Util facile mains-libres



7. Appareil-Photo

1. Prendre photo
2. Images



8. Outils


1. Appareil enregistreur
2. Commandes vocales
3. Calculatrice
4. Calendrier
5. Liste à faire
6. Réveille-matin
7. Chronomètre
8. Horloge universelle
9. Bloc-notes
0. Calc. de pourboire



9. Réglages

1. Réglages de touche protg
2. Réglages du volume
3. Réglages d'affichage
4. Réglages du téléphone
5. Réglages d'appel
6. Réglages de manette
7. Mémoire
8. Info sur le téléphone
9. Ins d'assist

Accès aux menus à partir du clavier interne

Appuyez sur  Menu pour accéder aux menus du téléphone. Il existe deux méthodes pour accéder aux menus et aux sous-menus :

- Utilisez les touches de navigation pour mettre en évidence et sélectionner le menu désiré, ou.
- Appuyez sur le chiffre correspondant au menu (ou sous-menu) désiré.

Bluetooth Menu 6

Le Masterpiece de LG est compatible avec les dispositifs qui acceptent les profils Bluetooth® suivants : oreillette et mains libres. Vous pouvez configurer et stocker 20 couplages Bluetooth® sur le Masterpiece et établir un couplage à la fois. Le mode Bluetooth® autorise une portée maximale de 10m (30 pi).


Puissance Cette fonction vous permet de mettre le téléphone Bluetooth® sous tension ou hors tension.

Dispositifs Le couplage est le processus permettant au combiné de localiser, d'établir et d'enregistrer une connexion directe avec l'appareil cible.

Mode Découverte Vous permet de régler votre appareil de façon qu'il puisse être recherché par un autre appareil Bluetooth dans la zone.

Mon Info du dispositif Vous permet de modifier le nom de l'appareil Bluetooth® lorsque vous sélectionnez le menu Ajouter le nouveau dispositif.

Vous permet de voir les profils que votre appareil LG Masterpiece peut prendre en charge.

Si vous essayez de coupler un appareil qui fait partie du profil oreillette/ mains libres, sélectionnez PAIR/. Votre appareil tentera automatiquement d'effectuer un couplage à l'aide d'un mot de passe de type «0000».

Appareil-Photo Menu 7

Prendre photo Prenez des photos avec votre téléphone.

Images Affichez, prenez et échangez des photos numériques et des vidéos directement à partir de votre téléphone sans fil.

Comment utiliser les menus

Cette section décrit brièvement les fonctions de votre téléphone.

Contacts Menu 1

Le menu Contacts vous permet de stocker des noms, des numéros de téléphone et d'autres renseignements dans la mémoire de votre téléphone. Vous permet de stocker jusqu'à 1000 entrées.

1. Nouveau contact/
2. Liste de contacts/
3. Groupes/
4. Composition abrégée/
5. Mon insigne

Historique Menu 2

Le menu Historique affiche la liste des numéros de téléphone ou contacts correspondant aux derniers appels que vous avez faits, reçus ou manqués. Cette liste est continuellement mise à jour par l'ajout de nouveaux numéros au début de la liste et par la suppression des numéros les plus anciens à la fin de la liste.

Appels manqués Affiche la liste des appels manqués (maximum de 90 numéros).

Appels reçus Permet de consulter la liste des appels entrants (maximum de 90 numéros).


Appels composés Permet de consulter la liste des appels sortants (maximum de 90 numéros).

Tous les appels Permet de consulter la liste de tous les appels (maximum de 270 numéros).

Voir minuteries d'appel Permet de connaître la durée des appels sélectionnés.

Outils Menu 8

Appareil enregistreur Il vous permet d'enregistrer la voix. La voix est enregistrée dans Mes sons. Le temps d'enregistrement est de 1 minute/ 60 minutes.


Commandes vocales Cette fonction vous offre les options suivantes, dotées de la technologie AVR (reconnaissance vocale avancée). Pour chaque option, le téléphone vous donne de l'information détaillée que vous pouvez examiner en appuyant sur la touche programmable gauche .

Calculatrice Vous permet d'effectuer des opérations mathématiques simples. Vous pouvez entrer des nombres jusqu'à la huitième décimale. Les calculs peuvent compter jusqu'à 3 lignes simultanément.

Calendrier Offre un moyen pratique de conserver un agenda et d'y accéder. Il vous suffit d'entrer vos rendez-vous et votre téléphone vous les rappellera à l'aide de l'alerte que vous aurez définie.

Liste à faire Permet de créer une liste des choses à faire.

Réveille-matin Cette fonction vous permet de programmer jusqu'à dix alertes.

Chronomètre Cette fonction vous permet d'utiliser le téléphone comme chronomètre. Appuyez sur la touche  pour démarrer et arrêter le chronomètre.



Horloge universelle Cette fonction vous permet de déterminer l'heure qu'il est dans un autre fuseau horaire ou pays en utilisant les touches de navigation vers la gauche ou la droite.

Bloc-notes Cette fonction vous permet d'ajouter, de lire, de modifier et d'effacer des notes.

Calc. de pourboire Cette fonction vous permet de calculer rapidement et facilement les montants relatifs à une addition en utilisant comme variables le montant total de l'addition, le pourboire en pour cent et le nombre de personnes.

Mise sous tension et hors tension du téléphone




Mise sous tension du téléphone

1. Installez une pile chargée ou branchez Appuyez téléphone à une source d'alimentation externe.
2. Appuyez sur la touche  (située au-dessus de la touche  du clavier) jusqu'à ce que l'écran s'allume.

Mise hors tension du téléphone

Maintenez la touche  enfoncée jusqu'à ce que l'écran s'éteigne.


Comment faire un appel

1. Assurez-vous que le téléphone est allumé. S'il est éteint, appuyez sur  pendant trois secondes. Au besoin, entrez le code de verrouillage.
2. Entrez le numéro de téléphone.
3. Appuyez sur la touche .
4. Appuyez sur la touche  pour mettre fin à l'appel.

Remarque

› Votre téléphone est doté d'une fonction de Commandes vocales qui vous permet également de faire un appel en disant le nom ou le numéro de la personne désirée, ou son emplacement dans votre liste.

Messagerie Menu 3

Messagerie vocale Permet de savoir combien de nouveaux messages ont été laissés dans la boîte vocale. Lorsque vous atteignez la limite de capacité, les messages les plus anciens sont supprimés. Votre téléphone vous avertit quand vous recevez de nouveaux messages vocaux. Appuyez pendant quelques instants sur  pour accéder instantanément à votre messagerie vocale.

Nouveaux messages Cette option vous permet d'envoyer des messages texte, des messages photo et des pages. Chaque message a une destination (maximum de 10 destinataires par message) et un champ d'information (le message). Le contenu de ces champs varie en fonction du message à envoyer.

Boîte de réception Le téléphone vous avertit lorsque vous recevez de nouveaux messages.

Envoyé La boîte Envoyé peut contenir jusqu'à 50 SMS / 50 MMS et chaque message envoyé contiendra de l'information pour vérifier sa transmission.

Brouillons Cette fonction affiche tous les brouillons de messages.

Avis Web Votre téléphone vous avertit quand vous recevez de nouvelles alertes.

Réglages Menu 9

Le menu Réglages fournit des options permettant de personnaliser votre téléphone.

Réglages de touche protg Vous permet de personnaliser Auto Lock.

Réglages du volume Fournit des options pour personnaliser les sons du téléphone.

Réglages d'affichage Fournit des options pour personnaliser l'écran du téléphone.

Réglages du téléphone Vous permet de désigner des réglages spécifiques pour personnaliser la façon dont vous utilisez votre téléphone.

Réglages d'appel Vous permet de désigner la manière dont le téléphone gère les appels entrants et sortants.

Réglages de manette Vous permet de personnaliser le niveau de vibration ou des vibrations de type Joystick.

Mémoire Vous permet de vérifier la mémoire interne du Masterpiece.









Info sur le téléphone Vous permet de vérifier Mon numéro, la version du logiciel/matériel et le Glossaire des icônes.

Ins d'assist Cet assistant vous guidera à travers les plus options de personnalisation les plus couramment utilisées. De cette façon, vous pouvez configurer votre téléphone rapidement et facilement.

☐ Mesures de sécurité importantes

Veillez lire ces directives simples. La violation des règles peut être dangereuse ou illégale. Ce guide d'utilisation fournit des renseignements détaillés à ce propos.


Avertissement! La violation des instructions pourrait entraîner des blessures graves ou la mort.


-  N'utilisez jamais une pile non approuvée; cela pourrait endommager le téléphone et faire exploser la pile.
-  Ne placez jamais votre téléphone dans un four à micro-ondes, car cela fera exploser la pile.
-  Ne rangez jamais votre téléphone à des températures inférieures à -20°C (-4°F) ou supérieures à 50°C (122°F).
-  Ne jetez pas la pile au feu ou près d'un feu, ni avec des matières dangereuses ou inflammables.
-  En voiture, ne laissez pas votre téléphone ni l'ensemble mains libres près d'un coussin de sécurité gonflable. Si l'équipement sans fil dans le véhicule est incorrectement installé et que le coussin de sécurité se gonfle, cela pourrait provoquer des blessures graves.
-  N'utilisez pas votre téléphone cellulaire en conduisant.
-  N'utilisez pas le téléphone dans les endroits où son usage est interdit (comme dans un avion ou un hôpital).
-  N'exposez pas l'adaptateur ou le chargeur à la lumière directe du soleil et ne les utilisez pas dans les endroits très humides comme les salles de bains.


-  Pour éviter tout risque d'incendie, n'utilisez pas de produits chimiques (c.-à-d. : alcool, benzène, solvants, etc.) ni de détergents forts pour nettoyer votre téléphone. Cela pourrait provoquer un incendie.


-  Évitez de laisser tomber le téléphone par terre, de le frapper ou de le secouer. Le choc ou les vibrations pourraient endommager les circuits électroniques du téléphone.


-  N'utilisez pas votre appareil dans les endroits où il y a risque d'explosion car il peut produire des étincelles.


-  N'endommagez pas le cordon en le pliant, en le tordant, en le tirant ou en l'exposant à la chaleur. N'utilisez pas la fiche du chargeur si elle est desserrée car cela pourrait causer un incendie ou un choc électrique.


-  Ne placez pas d'objets lourds sur le cordon d'alimentation. Afin d'éviter tout risque d'incendie et de choc électrique, veillez à ce que le cordon d'alimentation ne soit pas écrasé.

-  Ne manipulez pas votre téléphone avec des mains mouillées pendant qu'il se charge.


-  Vous pourriez vous électrocuter ou endommager le téléphone.


-  Ne démontez pas le téléphone.

-  Pour éviter tout risque d'incendie, n'utilisez pas de produits chimiques (c.-à-d. : alcool, benzène, solvants, etc.) ni de détergents forts pour nettoyer votre téléphone. Cela pourrait provoquer un incendie.


-  Évitez de laisser tomber le téléphone par terre, de le frapper ou de le secouer. Le choc ou les vibrations pourraient endommager les circuits électroniques du téléphone.


-  N'utilisez pas votre appareil dans les endroits où il y a risque d'explosion car il peut produire des étincelles.

-  N'endommagez pas le cordon en le pliant, en le tordant, en le tirant ou en l'exposant à la chaleur. N'utilisez pas la fiche du chargeur si elle est desserrée car cela pourrait causer un incendie ou un choc électrique.


-  Ne placez pas d'objets lourds sur le cordon d'alimentation. Afin d'éviter tout risque d'incendie et de choc électrique, veillez à ce que le cordon d'alimentation ne soit pas écrasé.

-  Ne manipulez pas votre téléphone avec des mains mouillées pendant qu'il se charge.


-  Vous pourriez vous électrocuter ou endommager le téléphone.

-  Ne démontez pas le téléphone.

-  Pour éviter tout risque d'incendie, n'utilisez pas de produits chimiques (c.-à-d. : alcool, benzène, solvants, etc.) ni de détergents forts pour nettoyer votre téléphone. Cela pourrait provoquer un incendie.


-  Évitez de laisser tomber le téléphone par terre, de le frapper ou de le secouer. Le choc ou les vibrations pourraient endommager les circuits électroniques du téléphone.


-  N'utilisez pas votre appareil dans les endroits où il y a risque d'explosion car il peut produire des étincelles.


-  N'endommagez pas le cordon en le pliant, en le tordant, en le tirant ou en l'exposant à la chaleur. N'utilisez pas la fiche du chargeur si elle est desserrée car cela pourrait causer un incendie ou un choc électrique.


-  Ne placez pas d'objets lourds sur le cordon d'alimentation. Afin d'éviter tout risque d'incendie et de choc électrique, veillez à ce que le cordon d'alimentation ne soit pas écrasé.

-  Ne manipulez pas votre téléphone avec des mains mouillées pendant qu'il se charge.


-  Vous pourriez vous électrocuter ou endommager le téléphone.


-  Ne démontez pas le téléphone.


-  Pour éviter tout risque d'incendie, n'utilisez pas de produits chimiques (c.-à-d. : alcool, benzène, solvants, etc.) ni de détergents forts pour nettoyer votre téléphone. Cela pourrait provoquer un incendie.


-  Évitez de laisser tomber le téléphone par terre, de le frapper ou de le secouer. Le choc ou les vibrations pourraient endommager les circuits électroniques du téléphone.


-  N'utilisez pas votre appareil dans les endroits où il y a risque d'explosion car il peut produire des étincelles.

-  N'endommagez pas le cordon en le pliant, en le tordant, en le tirant ou en l'exposant à la chaleur. N'utilisez pas la fiche du chargeur si elle est desserrée car cela pourrait causer un incendie ou un choc électrique.


-  Ne placez pas d'objets lourds sur le cordon d'alimentation. Afin d'éviter tout risque d'incendie et de choc électrique, veillez à ce que le cordon d'alimentation ne soit pas écrasé.


-  Ne manipulez pas votre téléphone avec des mains mouillées pendant qu'il se charge.

-  Vous pourriez vous électrocuter ou endommager le téléphone.


-  Ne démontez pas le téléphone.

-  Pour éviter tout risque d'incendie, n'utilisez pas de produits chimiques (c.-à-d. : alcool, benzène, solvants, etc.) ni de détergents forts pour nettoyer votre téléphone. Cela pourrait provoquer un incendie.

-  Évitez de laisser tomber le téléphone par terre, de le frapper ou de le secouer. Le choc ou les vibrations pourraient endommager les circuits électroniques du téléphone.

-  N'utilisez pas votre appareil dans les endroits où il y a risque d'explosion car il peut produire des étincelles.


-  N'endommagez pas le cordon en le pliant, en le tordant, en le tirant ou en l'exposant à la chaleur. N'utilisez pas la fiche du chargeur si elle est desserrée car cela pourrait causer un incendie ou un choc électrique.


-  Ne placez pas d'objets lourds sur le cordon d'alimentation. Afin d'éviter tout risque d'incendie et de choc électrique, veillez à ce que le cordon d'alimentation ne soit pas écrasé.


-  Ne manipulez pas votre téléphone avec des mains mouillées pendant qu'il se charge.


-  Vous pourriez vous électrocuter ou endommager le téléphone.


☐ Sécurité (suite)


-  Ne faites pas d'appels et ne répondez pas au téléphone pendant la charge, car cela pourrait causer un court-circuit, un choc électrique ou un incendie.


-  Pendant les appels, ne tenez pas l'antenne de l'appareil et évitez tout contact avec le corps.


-  Pour éviter les risques d'incendie, assurez-vous qu'aucun article tranchant, tel que les dents ou les griffes d'un animal, n'entre en contact avec la pile.


-  Tenez la pile hors de la portée des enfants.

-  Pour éviter tout risque d'asphyxie et de suffocation pouvant entraîner de graves lésions, voire la mort, veillez à ce que les enfants n'aient aucune pièce du téléphone.


-  Pour éviter les risques d'électrocution et d'incendie, débranchez le cordon d'alimentation et le chargeur pendant les orages électriques.


-  Utilisez uniquement les piles, les antennes et les chargeurs fournis par LG. La garantie ne s'applique pas aux accessoires provenant d'autres fournisseurs.


-  Afin d'éviter tout risque d'incendie et d'électrocution, veillez à ce qu'il ne soit pas piéiné.


-  Ne démontez pas le téléphone.

-  Pour éviter tout risque de court-circuit, d'électrocution et d'incendie, on veillera à ne pas utiliser le téléphone pendant qu'il est en charge.


-  Si vous mettez votre téléphone dans une poche ou un sac sans en couvrir le réceptacle (fiche d'alimentation électrique), des objets métalliques (pièces de monnaie, trombones ou stylo) pourraient court-circuiter le téléphone. Couvrez toujours le réceptacle lorsque le téléphone n'est pas utilisé.


-  Ne court-circuitez pas la pile. Des objets métalliques, tels qu'une pièce de monnaie, un trombone ou un stylo, dans votre poche ou sac pourraient court-circuiter les bornes + et – de la pile (bandes métalliques de la pile) lorsque vous bougez. Un court-circuit des bornes pourrait endommager la pile et provoquer une explosion.


-  Remplacez la pile lorsqu'elle ne fournit plus un rendement acceptable. La pile peut être recharge plusieurs centaines de fois avant d'être remplacée.


-  Recharge la pile après une longue période d'inutilisation pour maximiser la durée de vie de la pile.


-  La durée de vie de la pile dépend de facteurs comme le lieu d'utilisation, et le type d'utilisation, etc.


-  Des facteurs, comme la configuration du rétroéclairage, le mini-navigateur et les ensembles de connectivité de données, influent sur la durée de vie de la pile et les durées de conservation et veille.


-  Employez seulement les piles, les antennes, et les chargeurs fournis par LG. La garantie ne sera pas appliquée aux produits d'autres fournisseurs.


-  Rangez la pile à un endroit sûr de la portée des enfants.


-  L'utilisation d'une pile endommagée ou son placement dans la bouche pourrait entraîner des blessures graves.


-  Ne placez pas d'objets contenant des éléments magnétiques, tels qu'une carte de crédit, une carte téléphonique, un carnet de banque ou un billet de métro, près de votre téléphone. Le magnétisme du téléphone pourrait détériorer les données présentes sur la bande magnétique.


-  Ne tenez pas le téléphone ou l'antenne contre votre corps pendant un appel.


-  Les longues conversations au téléphone pourraient réduire la qualité de l'appel en raison de la chaleur créée par l'utilisation.


-  Afin d'éviter tout risque d'incendie, assurez-vous qu'aucun article tranchant, tels que des dents ou des griffes d'animal, ou des clous n'entrent en contact avec la pile.


-  Ne manipulez pas le téléphone avec les mains mouillées lorsqu'il est en charge. Cela pourrait entraîner un choc électrique ou endommager sérieusement le téléphone.


-  Ne placez pas votre téléphone dans un endroit extrêmement poussiéreux et maintenez la distance minimale requise entre le cordon électrique et les sources de chaleur.


-  Débranchez le cordon d'alimentation électrique avant de nettoyer votre téléphone et nettoyez le chargeur de branchement lorsqu'il est sale.


-  N'abîmez pas le cordon d'alimentation électrique en le tordant, le courbant, le tirant ou le faisant chauffer. N'utilisez pas la fiche si elle est lèche, car cela pourrait entraîner des risques d'incendie ou d'électrocution.


-  Lorsque vous utilisez la fiche d'alimentation électrique, veillez qu'elle est bien branchée. Sinon, elle pourrait surchauffer ou provoquer un incendie.


-  Ne placez pas d'objets lourds sur le cordon d'alimentation électrique.


-  Pour éviter tout risque d'incendie, n'utilisez pas de produits chimiques (c.-à-d. : alcool, benzène, solvants, etc.) ni de détergents forts pour nettoyer votre téléphone. Cela pourrait provoquer un incendie.


-  Évitez de laisser tomber le téléphone par terre, de le frapper ou de le secouer. Le choc ou les vibrations pourraient endommager les circuits électroniques du téléphone.

-  N'utilisez pas votre appareil dans les endroits où il y a risque d'explosion car il peut produire des étincelles.

-  N'endommagez pas le cordon en le pliant, en le tordant, en le tirant ou en l'exposant à la chaleur. N'utilisez pas la fiche du chargeur si elle est desserrée car cela pourrait causer un incendie ou un choc électrique.

-  Ne placez pas d'objets lourds sur le cordon d'alimentation. Afin d'éviter tout risque d'incendie et de choc électrique, veillez à ce que le cordon d'alimentation ne soit pas écrasé.

-  Ne manipulez pas votre téléphone avec des mains mouillées lorsqu'il se charge.

-  Vous pourriez vous électrocuter ou endommager le téléphone.

-  Ne démontez pas le téléphone.

☐ Sécurité (suite)

Prévenez les risques de l'interférence des téléphones sans fil avec les équipements médicaux?

L'énergie de radiofréquence (RF) provenant de téléphones sans fil peut interférer avec le fonctionnement de certains appareils électroniques. Pour cette raison, la FDA a aidé à mettre au point une méthode d'essai détaillée pour mesurer les interférences électromagnétiques (IEM) produites par les téléphones sans fil sur les stimulateurs cardiaques et les défibrillateurs cardiaques. Cette méthode d'essai fait maintenant partie d'une norme parainnée par l'AAAMI (Association for the Advancement of Medical Instrumentation). La version finale, un effort combiné de la FDA, des fabricants d'appareils médicaux et de nombreux autres groupes, a été achevée vers la fin de Jan 2000. Cette norme permettra aux fabricants de protéger les stimulateurs cardiaques et les défibrillateurs cardiaques des IEM de téléphones sans fil.

La FDA a mesuré les interférences produites par les téléphones portables sans fil sur des appareils de correction auditive et a aidé à établir une norme volontaire parainnée par l'IEEE. (Institute of Electrical and Electronic Engineering). Cette norme a été approuvée par l'IEEE en l'an 2000.

La FDA continue d'observer l'utilisation des téléphones sans fil pour trouver des interactions possibles avec d'autres appareils médicaux. Si des interférences dangereuses sont découvertes, la FDA effectuera des essais pour évaluer les interférences et travailler à résoudre le problème.

12. Ou puis-je trouver d'autres informations?

Pour de l'information additionnelle, reportez-vous aux ressources suivantes :

La page Web de la FDA sur les téléphones sans fil (http://www.fda.gov/oc/ri/phones/index.html)

Le RF Security Program de la Federal Communications Commission (FCC) (http://www.fcc.gov/otet/rfsafety)

La Commission internationale pour la protection contre les rayonnements ionisants (http://www.icnirp.de)

Le projet international sur les champs électromagnétiques de l'Organisation mondiale de la Santé (http://www.who.int/emf)

National Radiological Protection Board (R-UL) (http://www.nrp.org.uk/)

☐ Conformité à la clause 15, classe B, de la FCC

Cet appareil et ses accessoires sont conformes à la clause 15 des règlements de la FCC. Son fonctionnement est soumis aux deux conditions suivantes: (1) cet appareil et ses accessoires ne peuvent pas provoquer de brouillage préjudiciable et (2) cet appareil et ses accessoires doivent accepter la réception de tout brouillage, y compris ceux qui pourraient provoquer un fonctionnement indésirable.

☐ Conformité aux normes d'Industrie Canada

Ce téléphone est conforme à la norme CNR-133 d'Industrie Canada. Il n'exécède pas les limitations de la classe B en matière de transmission de bruit radioélectrique établies dans la Norme d'Industrie Canada sur le matériel brouilleur, dans la norme d'Industrie Canada intitulée "Appareils numériques" (NMB-003).

☐ Renseignements de la FCC sur l'exposition aux radiofréquences (RF)

Avertissement! Lisez ces renseignements avant d'utiliser le téléphone.

En août 1996, la Federal Communications Commission (FCC) des États-Unis, par son action dans Report and Order FCC 96-326, a adopté une norme de sécurité modifiée pour l'exposition humaine à l'énergie électromagnétique de radiofréquences (RF) émise par les émetteurs-récepteurs réglementés par la FCC. Ces directives sont conformes aux normes de sécurité précédemment établies par les organismes de normalisation américains, canadiens et internationaux. La conception de ce téléphone est conforme aux directives de la FCC et aux normes internationales.

☐ Contact avec le corps pendant l'utilisation

Cet appareil a été testé pour des utilisations typiques avec le dos du téléphone maintenu à une distance de 0,6 po (1,5 cm) du corps. Pour respecter les normes d'exposition RF de la FCC et d'IC, une distance de séparation minimale de 0,6 po (1,5 cm) doit être maintenue entre le corps de l'utilisateur et le dos du téléphone, y compris l'antenne, qu'elle soit déployée ou rentrée. Les accessoires d'autres fabricants, tels que pinces de ceinture, étuis et autres accessoires similaires, contenant des pièces métalliques ne devraient pas être utilisées. Évitez l'utilisation d'accessoires qui ne permettent pas de maintenir une distance minimale de 0,6 po (1,5 cm) entre le corps de l'utilisateur et le dos du téléphone et dont la conformité aux limites d'exposition RF de la FCC et d'IC n'a pas été testée.

☐ Antenne externe installée sur véhicule (facultative, si disponible.)

Une distance minimale de 8 po (20 cm) doit être maintenue entre l'utilisateur/la personne à proximité et l'antenne externe installée sur le véhicule pour respecter les normes d'exposition RF de la FCC et d'IC. Pour plus de renseignements sur l'exposition RF, visitez le site de la FCC à www.fcc.gov.


☐ Attention


Utilisez uniquement l'antenne fournie et approuvée. L'utilisation d'une antenne modifiée ou non autorisée pourrait nuire à la qualité des appels, endommager le téléphone, annuler votre garantie ou enfreindre la réglementation de la FCC et d'IC. N'utilisez pas le téléphone avec une antenne abîmée. Si l'antenne abîmée entre en contact avec la peau, une légère brûlure pourrait se produire. Consultez votre revendeur local pour faire remplacer l'antenne.


-  Afin d'éviter tout risque d'incendie et d'électrocution, veillez à ce qu'il ne soit pas piéiné.


-  Ne démontez pas le téléphone.


-  Pour éviter tout risque de court-circuit, d'électrocution et d'incendie, on veillera à ne pas utiliser le téléphone pendant qu'il est en charge.


-  Si vous mettez votre téléphone dans une poche ou un sac sans en couvrir le réceptacle (fiche d'alimentation électrique), des objets métalliques (pièces de monnaie, trombones ou stylo) pourraient court-circuiter le téléphone. Couvrez toujours le réceptacle lorsque le téléphone n'est pas utilisé.


-  Ne court-circuitez pas la pile. Des objets métalliques, tels qu'une pièce de monnaie, un trombone ou un stylo, dans votre poche ou sac pourraient court-circuiter les bornes + et – de la pile (bandes métalliques de la pile) lorsque vous bougez. Un court-circuit des bornes pourrait endommager la pile et provoquer une explosion.


-  Remplacez la pile lorsqu'elle ne fournit plus un rendement acceptable. La pile peut être recharge plusieurs centaines de fois avant d'être remplacée.

-  Recharge la pile après une longue période d'inutilisation pour maximiser la durée de vie de la pile.

-  La durée de vie de la pile dépend de facteurs comme le lieu d'utilisation, et le type d'utilisation, etc.

-  Des facteurs, comme la configuration du rétroéclairage, le mini-navigateur et les ensembles de connectivité de données, influent sur la durée de vie de la pile et les durées de conservation et veille.

-  Employez seulement les piles, les antennes, et les chargeurs fournis par LG. La garantie ne sera pas appliquée aux produits d'autres fournisseurs.

-  Rangez la pile à un endroit sûr de la portée des enfants.